

# 1 une IOR MENT

## ～アン～ 内部浸透補修

なじみやすい低分子のP.P.Tベース、吸着性ヒアルロン酸配合。短時間で毛髪内部に浸透し、加温すると疎水性が強くなるヒートP.P.Tを採用。残留しやすくしました。

□内容成分/ケラチン(低分子)、コラーゲン、ヒートケラチン、ヒートコラーゲン、カチオン化ヒアルロン酸、アクリオ(浸透ブースター)。

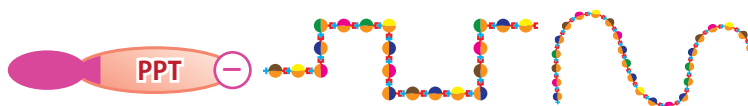
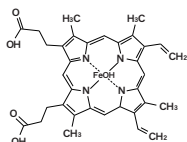


# 2 duex IOR MENT

## ～ドゥ～ イオン吸着&内外補修

step1の成分と電気(イオン)的な力で反応し、不溶性の物質を生成。高分子のケラチンP.P.Tやキトサン、CMC類似物質によりstep1の成分を毛髪内部に閉じ込める。さらにペリセア、ヘマチン等の働きによりダメージ修復力にも優れている。

□内容成分/ケラチン(高分子)、キトサン2種類、18MEA-R(CMC)、ペリセア、グロスフィリン(ヘマチン)、アクリオ(浸透ブースター)。

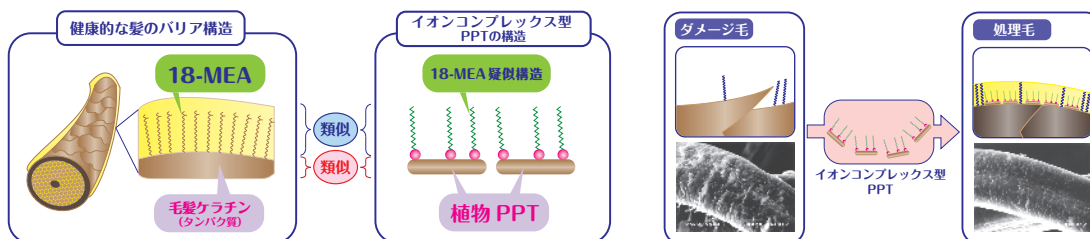


# 3 trois IOR MENT

## ～トロワ～ 保護&保湿・感触良化

step1、step2で反応したモノを毛髪にとどめながら感触をUP。キューティクルの補修&保護成分と感触良化のための成分。18MEAを配合し、サラッと仕上がるライト感覚のノンシリコントリートメント。step3は…ご家庭でのアフターケアトリートメントとしてもご使用頂けます。

□内容成分/18MEA-R(CMC)、各種植物オイル&アミノ酸、アクリオ(浸透ブースター)。



## Dr.★PPT トリートメントシステム ※使用量の目安: ミディアムヘア

- ・プレシャンプーし、タオルドライ。
- ・step1 (アン)をダメージ部中心に塗布し、よくコーミング。(15プッシュ: 約5mL)
- ・step2 (ドゥ)を塗布し、よくコーミング後、3~5分放置。(500円玉3個分: 約15mL)
- ・シャンプー台にてプレーンリンス後、step3 (トロワ)を塗布。(3プッシュ: 約9g)
- ・よくコーミング後、1分程放置し、軽くプレーンリンス。

※step1後に軽くドライ、またはアイロンを入れたり、step2やstep3を塗布後、加温放置するなど、色々アレンジするのもOKです。

### ★OPTION

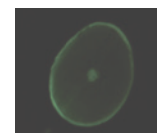
イオールメント トロワ/3S の“サラッと軽やかな仕上がり”だけではどうしてもモノ足りない… という方には、【パワーフィーリングプラス=イオールメント トロワ/3M】がお薦めです。高分子ポリマー&CMC、各種植物オイル&アミノ酸等をリッチに配合し、“しっとり・つるピカ”に仕上げます。

イオールメント トロワ/3Mは…ご家庭でのアフターケアトリートメントとしてもご使用頂けます。

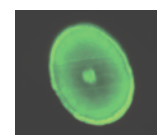


浸透ブースターを全品に配合!

P.P.Tの毛髪内部への浸透の違い



●一般的な浸透



●浸透ブースターアクリオの浸透性